

SELBSTLERNKURS

Die Beratungsstelle (Hoch-)Begabung (BHB) ist die saarlandweite zentrale Anlaufstelle für alle Fragen zum Thema (Hoch-)Begabung. Unsere Tätigkeitsfelder sind die:



Beratung

Die Beratungsstelle berät Lehrer*innen, Erzieher*innen und Eltern rund um das Thema (Hoch-)Begabung.



Förderung

Vom Vorschulkind bis zum Schulabschluss bieten wir zahlreiche Förderangebote an.



Qualifizierung

Lehrer*innen, Erzieher*innen und Eltern werden durch die Beratungsstelle zum Thema (Hoch-)Begabung weitergebildet.

Weitere Informationen zu den Angeboten der BHB finden Sie unter www.iq-xxl.de.

Bei den Selbstlernkursen der Beratungsstelle (Hoch-)Begabung handelt es sich um ein Angebot für leistungsstarke Schüler*innen. Dabei werden diese angeregt, sich selbstständig mit einem Thema auseinander zu setzen und sich die Inhalte selbstständig zu erarbeiten.



Die Kurse sind für einen Umfang von etwa vier Zeitstunden konzipiert und eignen sich zur individuellen Förderung im Unterricht oder als differenzierte Hausaufgabe.




Kursbeschreibung: „Die Erfindung des Telefonierens“

DAS VORLIEGENDE MATERIAL IST GEEIGNET FÜR DIE KLASSENSTUFEN 2-5.

Der Weg zum Telefonieren, wie wir es heute kennen, war ein sehr langer. Es ist heute kaum noch vorstellbar, mit welchen Apparaten dies vor rund 160 Jahren bereits möglich gewesen ist.

Du findest hier einige Anregungen und Materialien, um der Geschichte des Telefonierens auf die Schliche zu kommen. Viel Spaß dabei!

	Arbeitsauftrag/ Was ist zu tun?	Welches Dokument nutze ich dafür?
<i>Was sollte ich vorher ausprobieren?</i>	Bevor du mit dem Erarbeiten des Themas beginnst, teste dein Vorwissen und dein Kombinationskönnen. Löse dafür das Rätsel, indem du immer ein Bild mit einer Jahreszahl verbindest.	LearningApps.org: Die Entwicklung des Telefons Link: https://t1p.de/ego7 
<i>Was sollte ich lesen und bearbeiten?</i>	Lies dir nun den Lesetext „Das erste Telefon“ durch. Er beantwortet dir ganz knapp Fragen zur Entstehung des ersten Telefons.	020 Lesetext Das erste Telefon leicht 020 Lesetext Das erste Telefon schwer
	Fertige dann eine Zeichnung an, wie das erste Telefon anhand der erwähnten Materialien ausgesehen haben könnte.	021 AB Zeichnung entwerfen leicht 021 AB Zeichnung entwerfen schwer
	Wie es tatsächlich ausgesehen hat, siehst du in der Lösung.	021 AB Zeichnung entwerfen leicht Lösung 021 AB Zeichnung entwerfen schwer Lösung
<i>Was sollte ich mir ansehen und bearbeiten?</i>	Schau dir nun das Video des Deutschen Museums zur Entwicklungsgeschichte des Telefons an Achtung: Hierbei handelt es sich um ein Video auf Youtube!!	Link: https://t1p.de/r516 
	Beantworte anschließend die Fragen des Reporters.	030 AB Interview leicht 030 AB Interview schwer 030 AB Interview leicht Lösung 030 AB Interview schwer Lösung

	Sammle auf dem nächsten AB, was du bereits über das Thema gelernt hast. Schreibe dafür zu den Bildern.	031 AB Schreiben zum Bild 031 AB Schreiben zum Bild Lösung	
<i>Was sollte ich mir ansehen und bearbeiten?</i>	Lies dir den Text auf dem AB durch.	040 AB Telefonistinnen leicht 040 AB Telefonistinnen schwer	
	Schau dir anschließend das Video von Ilse Müller an. Achtung: Hierbei handelt es sich um ein Video auf Youtube!!	Link: https://t1p.de/yf2j	
	Schau dir dann das zweite Video an. Löse die Aufgabe auf dem AB.	Link: https://t1p.de/hqxqk 040 AB Telefonistinnen leicht Lösung 040 AB Telefonistinnen schwer Lösung	
<i>Was sollte ich ausprobieren?</i>	Nun findest du noch ein Bastelangebot zum Dosentelefon.	050 AB Dosentelefon Bastelanleitung Link: https://t1p.de/mf5j (Achtung: Hierbei handelt es sich um ein Video auf Youtube!!)	
	Versuche zum Abschluss das Gitterrätsel zu lösen.	051 AB Gitterrätsel leicht 051 AB Gitterrätsel schwer 051 AB Gitterrätsel leicht Lösung 051 AB Gitterrätsel schwer Lösung	
<i>Was kann ich noch tun, wenn ich mit allem fertig bin?</i>		LearningApps.org: Das Millionenquiz Link: https://t1p.de/o8jd 060 AB Was dich noch interessieren könnte	